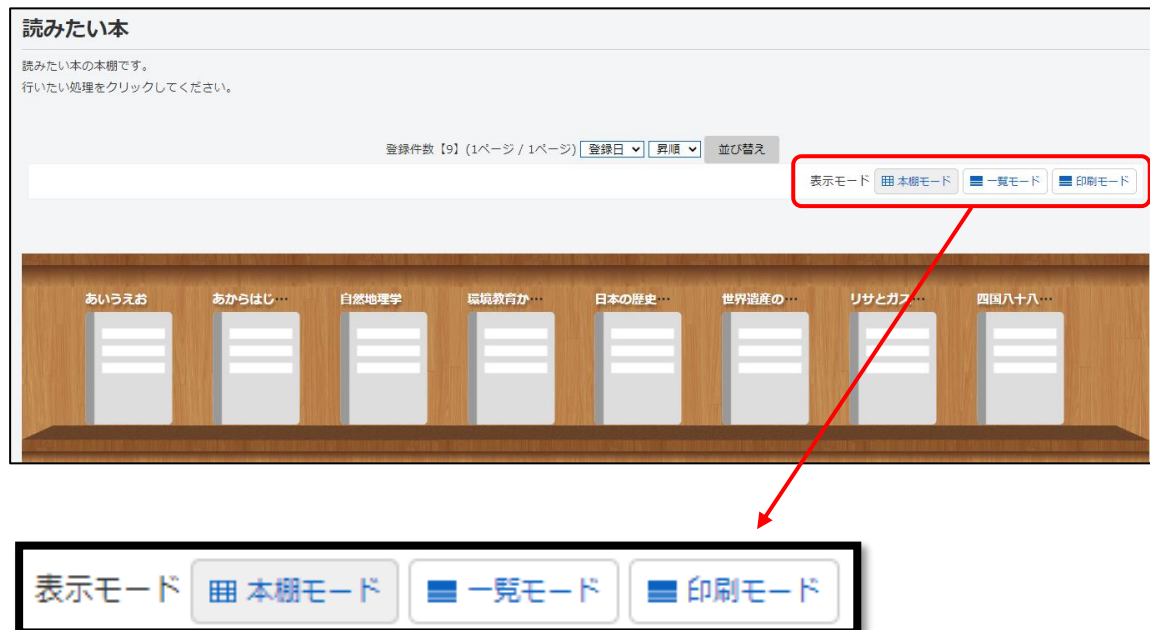


# My 本棚機能

## ◆一覧形式表示対応

WebOPACのMy本棚画面について、一覧形式で表示ができるようになりました。  
また、一覧形式には印刷ボタンを配置し、印刷用のレイアウトでプレビュー表示を行うことも可能となりました。



## ◆一覧モード

番号	表紙	タイトル	著者	出版者 出版年	登録日	コメント	削除
1		あいうえお		東京：コナミデジタルエンタテインメント 2007/02	2021/11/30	コメントを書く	削除
2		あからほじまるいさなふくえもの50		東京：バッチワーク通信社 2006/04	2021/11/30	コメントを書く	削除
3		自然地理学	松原 梨子/著	東京：慶應義塾大学出版会 2006/05	2022/02/04	コメントを書く	削除
4		環境教育からみた自然図書・自然史類	藤田 達也/編著	東京：協同出版 2007/03	2022/02/04	コメントを書く	削除
5		日本の歴史がたった2時間でわかる本	歴史の謎を探る会/編	東京：河出書房新社 2009/03	2022/02/04	コメントを書く	削除

My 本棚の情報を一覧形式で表示します。表示する内容は以下の通りです。

- 番号
- 表紙 ※該当タイトルに対する表紙画像を表示します。
- タイトル
- 著者
- 出版者／出版年
- 登録日（利用日）

- コメント
- レビュー ※レビュー機能使用時に表示します。
- 削除 ※該当タイトルを削除する際に使用します。

## ◆印刷モード

借りた本

今までの図書館で借りた本の履歴です。  
行いたい処理をクリックしてください。

登録件数 [706] (1ページ / 24ページ) [利用日] [詳細] [並び替え]

表示モード  本棚モード  一覧モード  印刷モード

貸出履歴の保存停止

1 2 3 4 5 6 次へ 最後のページ

ページ内全てチェックする/外す  登録資料全件印刷  指定した利用日内の資料を全て印刷する [---] 年 [--] 月から [---] 年 [--] 月まで

印刷	表紙	タイトル	巻数	出版者 出版年	利用日	コメント	削除
<input type="checkbox"/>		三木・小野市		東京：紀文社 2006	2022/10/11	テストあああああああ...	削除
<input type="checkbox"/>		川西市		東京：紀文社 2005/07	2022/10/11	コメントを 書く	削除
<input type="checkbox"/>		高西市		東京：紀文社 2005	2022/10/11	コメントを 書く	削除
<input type="checkbox"/>		豊田市		東京：紀文社 2005	2022/10/11	コメントを 書く	削除
<input type="checkbox"/>		とつげまじるぶる字源 1	くぼた まこと / 著	東京：ポプラ社 2005/02	2022/10/11	コメントを 書く	削除

ページ内全てチェックする/外す  登録資料全件印刷  指定した利用日内の資料をすべて印刷 [---] 年 [--] 月から [---] 年 [--] 月まで

### ① 印刷対象

印刷対象を選択します。

### ② ページ内全てチェックする/外す

ページ内の印刷対象チェックボックスをすべてチェックします/外します。

### ③ 登録資料全件印刷

表示対象の本棚に登録されている資料すべてを印刷対象とします。

※ 資料ごとの印刷対象のチェックと同時に使用することはできません。

### ④ 指定した利用日内の資料をすべて印刷

指定した利用日内の資料すべてを印刷対象とします。

※ 資料ごとの印刷対象のチェックと同時に使用することはできません。

※ 『借りた本』の本棚を選択している場合のみ、表示します。




### ⑤ 印刷

印刷対象として指定したタイトルに対して、印刷用のレイアウトで貸出履歴データをプレビュー表示します。

印刷自体はブラウザの印刷機能を使用して印刷を行います。

※ [印刷モード]の場合のみ、表示します。

## [印刷用レイアウト]

タイトル : XXXXX 著者 : XXXXX 出版者 : XXXXX 利用日 : YYYY/MM/DD 評価 : ☆☆☆☆☆ コメント : 
タイトル : XXXXX 著者 : XXXXX 出版者 : XXXXX 利用日 : YYYY/MM/DD 評価 : ☆☆☆☆☆ コメント : 
タイトル : XXXXX 著者 : XXXXX 出版者 : XXXXX 利用日 : YYYY/MM/DD 評価 : ☆☆☆☆☆ コメント : 

印刷ボタンクリック時に上記画面が別画面で起動します。

画面が表示されたらブラウザの機能にて印刷を行ってください。

個々の内容についてはパラメータで表示可否を選択することが可能です。上記画面は全ての項目を表示した場合の画面例になります。

- タイトル
- 著者
- 出版者
- 利用日      ※ [借りた本] の本棚を選択している場合のみ、表示します。
- 評価
- コメント
- QRコード    ※ QRコードをスマートフォンで読込すると、  
貸出資料の WebOPAC の資料詳細画面を表示します。

## ◆ My 本棚作成機能

従来、My 本棚一覧画面で表示される本棚はシステムで設定した固定の本棚のみでした。今回、ご自身で自由に本棚を作成する機能を追加しました。



## ◆ My 本棚作成画面



- ① My 本棚から、「本棚を作成する」を選択します。

メインメニュー > 利用者ポータル > My本棚一覧 > My本棚作成画面

### My本棚作成画面

本棚名称・本棚の説明を入力してください。

本棚名称  
必須

夏までに読みたい本

本棚の説明

夏までに読みたい本のリスト

登録する キャンセルする

② 本棚名称・本棚の説明を入力し、登録するボタンを選択します。

#### 【入力項目】

- 本棚名称 ※必須入力です。
- 本棚の説明 ※任意入力です。

メインメニュー > 利用者ポータル > My本棚一覧

### My本棚

My本棚の一覧です。  
行いたい処理をクリックしてください。

本棚を作成する

夏までに読みたい本（夏までに読みたい本のリスト）

読みたい本など（読みたい本の本棚です。）

読んだ本（読んだ本の本棚です）

借りた本（借りた本の本棚です。）

作成した My 本棚がシステムで設定した My 本棚の上に表示されます。

## ◆ My 本棚登録書誌一覧画面

メインメニュー > 利用者ポータル > My本棚一覧 > 夏までに読みたい本

夏までに読みたい本  
夏までに読みたい本のリスト

本棚の編集

登録件数 [2] (1ページ / 1ページ) 出版年 降順 並び替え 表示数の切替 [10件]

表示モード 本棚モード 一覧モード 印刷モード

1  
アウトドアをたのしむ本  
著者: アンジェラ・ウィルクス/著  
出版者: 東京:メディアファクトリー  
出版年: 1998/03  
登録日: 2023/06/26

My 本棚作成時に入力した本棚名称・本棚の説明が表示されます。  
作成した My 本棚の場合、作成した My 本棚を修正することができます。

My本棚作成画面

本棚名称・本棚の説明を入力してください。

本棚名称  
必須

夏までに読みたい本

本棚の説明

夏までに読みたい本のリスト

この本棚を削除する

変更する キャンセルする

本棚の削除可否チェックボックスにチェックをつけて、「変更」ボタンをクリックすると、表示されている My 本棚を削除します。

本棚の削除可否チェックボックスにチェックがない場合、画面上に表示されている情報で My 本棚を修正します。

## ◆ データコピー機能

My 本棚一覧画面から、My 本棚に登録しているデータを他の本棚へコピーができるようになりました。

読みたい本

読みたい本の本棚です。

登録件数【2】 (1ページ / 1ページ)

登録日 ▼ 降順 ▼ 並び替え 表示数の切替 25件 ▼

表示モード  本棚モード  一覧モード

① 読んだ本 ▼ コピー

②  ページ内全てでチェックする/外す

③  1

[meme Vol. 04](#)

出版者：六耀社  
出版年：2005/03  
登録日：2021/06/14

コメント：

### ① コピー先本棚・コピーボタン

ボタンクリック時、選択されたデータをコピー先として指定された My 本棚へコピーします。コピー先として表示される本棚は現在表示している本棚、及び貸出履歴以外の全ての本棚になります。(貸出履歴のデータを通常の My 本棚へコピーすることは可能です)

### ② ページ内全チェック ON・OFF 用チェックボックス

ページ内全ての「③ コピー対象チェックボックス」のチェックボックスの状態を切り替えます。



## ③ コピー対象チェックボックス

コピー対象とするデータを選択します。「コピー」ボタンクリック時、本チェックボックスにチェックがあるデータを指定された My 本棚へコピーします。「コピー」ボタンクリック時、全てのデータに本チェックボックスのチェックがない場合、チェックエラー画面が表示されます。(いずれかのデータにチェックをつけて下さい)

タイトルを選択してください。

## ◆ データ一括削除機能

My 本棚一覧画面から、My 本棚に登録しているデータを一括で削除することができるようになりました。

**読みたい本**

読みたい本の本棚です。

登録件数【2】 (1ページ / 1ページ)

表示モード

①

②  ページ内全てでチェックする/外す

③  1

[meme Vol. 04](#)

出版者：六耀社  
 出版年：2005/03  
 登録日：2021/06/14

コメント:

## ① 選択タイトル削除ボタン

ボタンクリック時、選択されたデータを表示されている My 本棚から削除します。

## ② ページ内全チェック ON・OFF 用チェックボックス

ページ内全ての「③ 削除対象チェックボックス」のチェックボックスの状態を切り

替えます。

### ③ 削除対象チェックボックス

削除対象とするデータを選択します。「選択タイトルを本棚から削除」ボタンをクリック時、本チェックボックスにチェックがあるデータを表示されている My 本棚から削除します。「選択タイトルを本棚から削除」ボタンをクリック時、全てのデータに本チェックボックスのチェックがない場合、チェックエラー画面が表示されます。(いずれかのデータにチェックをつけて下さい)

タイトルを選択してください。

## ◆一括予約カート登録機能

My 本棚一覧画面から、My 本棚に登録しているデータを予約カートへ登録することができるようになりました。

**読みたい本**

読みたい本の本棚です。

登録件数【2】 (1ページ / 1ページ)

---

表示モード

①

---

②  ページ内全てチェックする/外す

---

③  1

[meme Vol. 04](#)

出版者：六耀社  
 出版年：2005/03  
 登録日：2021/06/14

コメント:

### ① カート追加ボタン

ボタンをクリック時、選択されたデータを表示されている予約カートに追加します。

- ② ページ内全チェック ON・OFF 用チェックボックス  
ページ内全ての「③ カート追加対象チェックボックス」の状態を切り替えます。
- ③ カート追加対象チェックボックス  
カート追加対象とするデータを選択します。「カートに入れる」ボタンクリック時、本チェックボックスにチェックがあるデータを予約カートに追加します。「カートに入れる」ボタンクリック時、全てのデータに本チェックボックスのチェックがない場合、チェックエラー画面が表示されます。(いずれかのデータにチェックをつけて下さい)

タイトルを選択してください。

OK

予約カート1件登録しました。

---

**借りた本**

今までの図書館で借りた本の履歴です。  
行いたい処理をクリックしてください。

登録件数【25】(1ページ / 1ページ)

利用日 ▼ 降順 ▼ 並び替え 表示数の切替 25件 ▼

「カートに入れる」ボタンクリック後、通常の予約か0とへ追加と同様に追加可能かチェックを行います。チェックで問題がなければ予約カートへ追加します。予約カート追加後、予約カートへ追加した件数を画面上に表示します。

予約カート1件登録しました。

以下のタイトルは予約できないため、カートに登録されませんでした。

タイトル	エラー内容
馬と少年	予約カートに登録済みの資料です。

**借りた本**

今までの図書館で借りた本の履歴です。  
行いたい処理をクリックしてください。

登録件数【25】(1ページ / 1ページ)

利用日 ▼ 降順 ▼ 並び替え 表示数の切替 25件 ▼

予約カートへ追加対象のデータのうち、予約カートへ追加できなかったデータについては画面上に該当のタイトルとエラー理由を表示します。

また予約カートへ追加後、検索結果一覧画面からの予約カード追加時は追加対象を選択するチェックボックスの状態はチェック OFF で表示されますが、My 本棚からの予約カート追加時はチェックボックスの状態はチェック ON で表示されます。