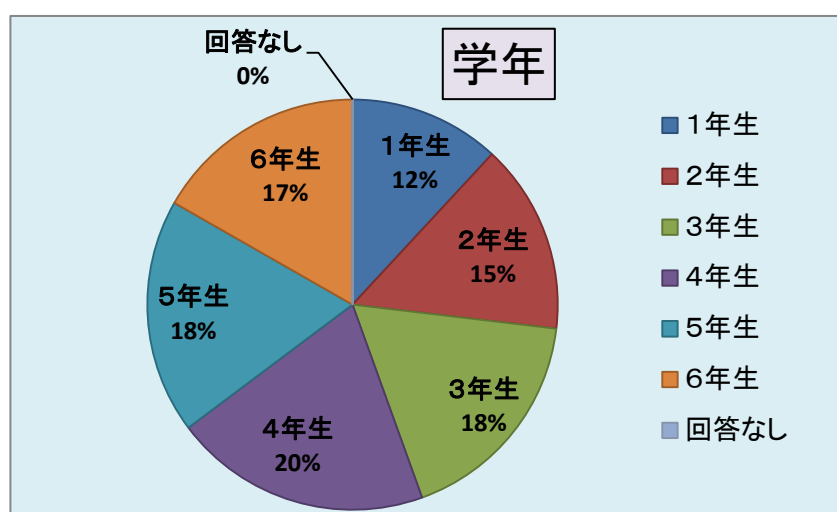


平成28年度 三次市立図書館 全館 利用者アンケート (小学生用)

アンケート配布枚数	回答	回答率
240	227	95%

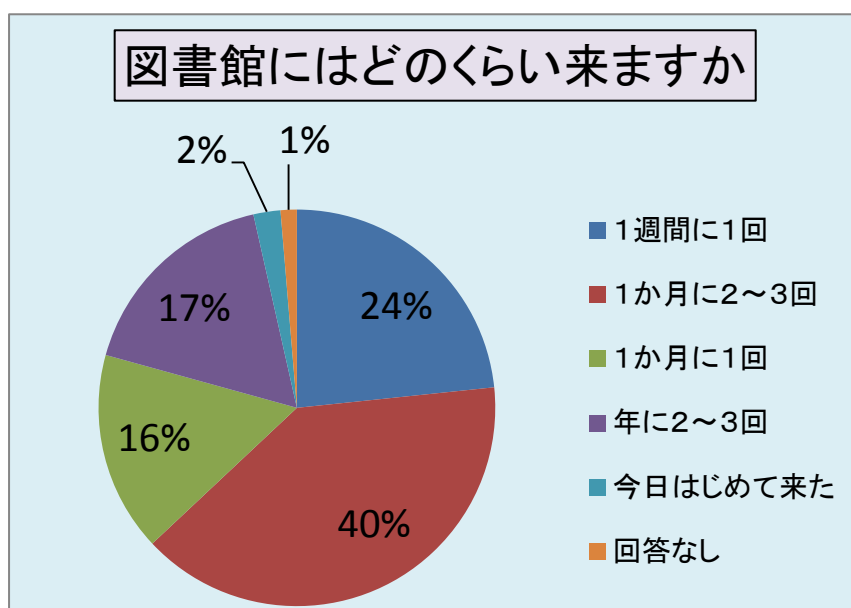
① あなたの学年を教えてください。

学年	人数
1年生	27
2年生	34
3年生	40
4年生	46
5年生	42
6年生	38
回答なし	0



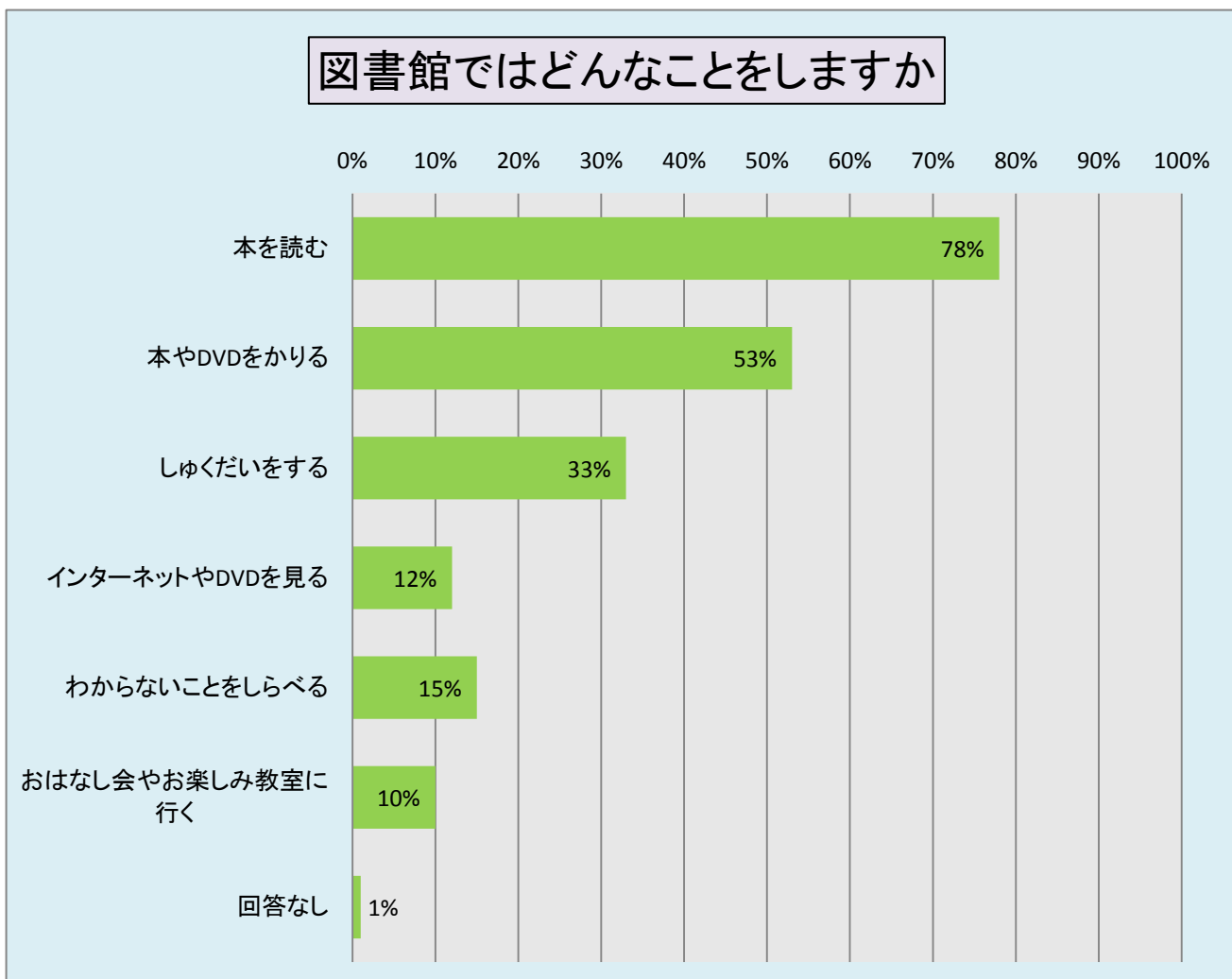
② 図書館にはどのくらい来ますか。1つだけぬってください。

図書館にはどのくらい来ますか	人数
1週間に1回	53
1か月に2~3回	90
1か月に1回	37
年に2~3回	39
今日はじめて来た	5
回答なし	3



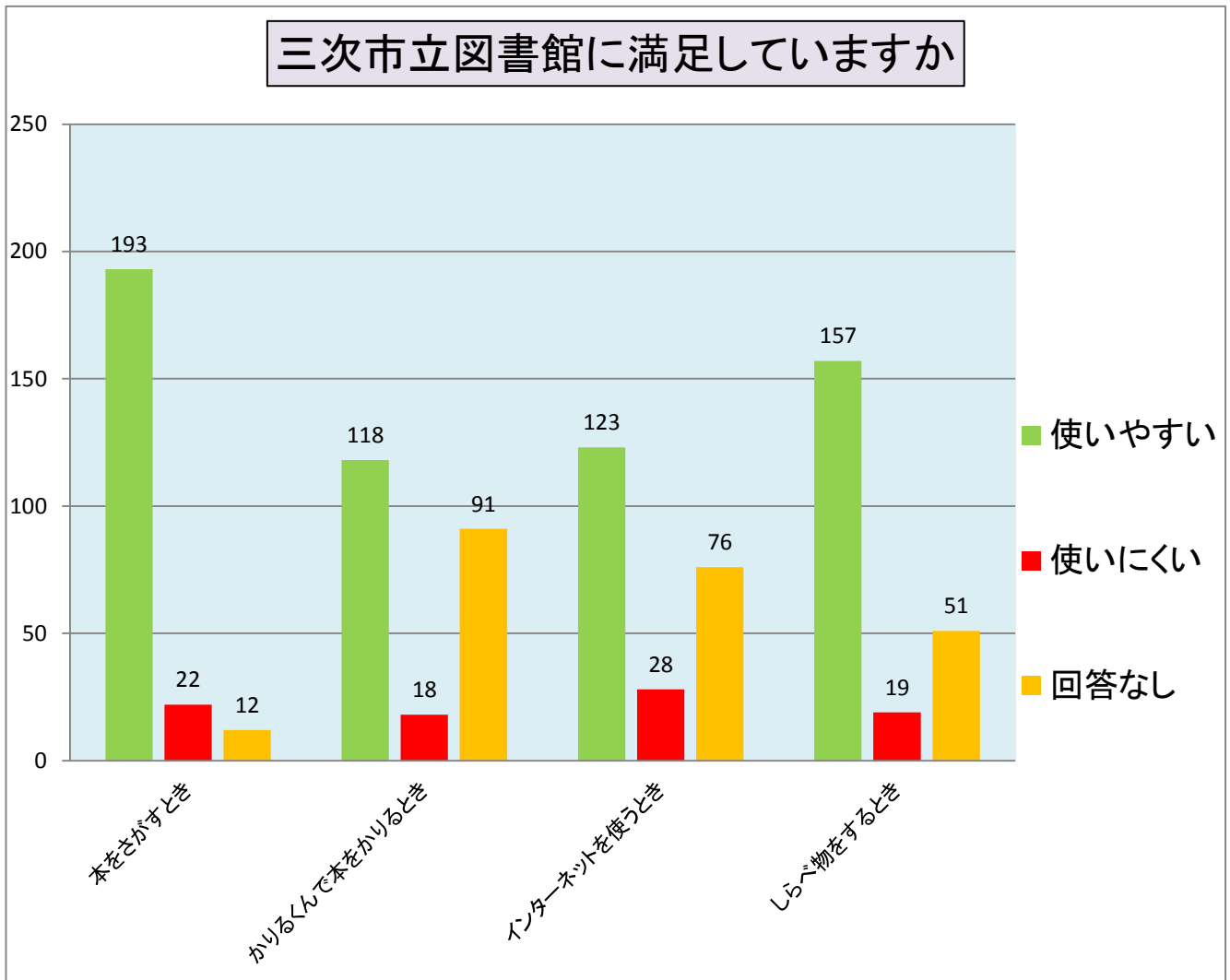
③ 図書館ではどんなことをしますか。 あてはまるもの全部をぬってください。

どんなことをしますか	全体	件数	割合
本を読む	227	176	78%
本やDVDをかりる	227	120	53%
しゅくだいをする	227	73	33%
インターネットやDVDを見る	227	27	12%
わからないことをしらべる	227	34	15%
おはなし会やお楽しみ教室に行く	227	21	10%
回答なし	227	1	1%



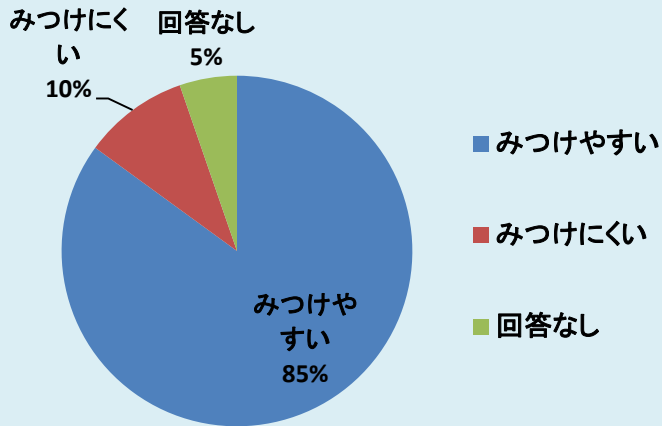
④ 図書館はつかいやすいですか。あてはまるものをぬってください

図書館はつかいやすいですか	使いやすい	使いにくい	回答なし
本をさがすとき	193	22	12
かりるくんで本をかりるとき	118	18	91
インターネットを使うとき	123	28	76
しらべ物をするとき	157	19	51
図書館の人に聞きたいとき	173	22	32

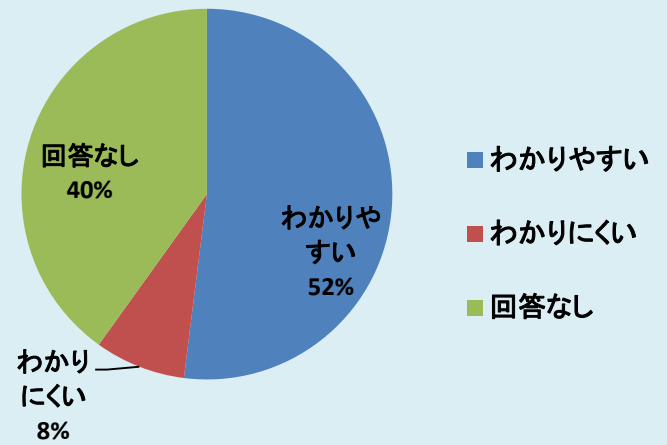


④ 図書館はつかいやすいですか。（割り合い）

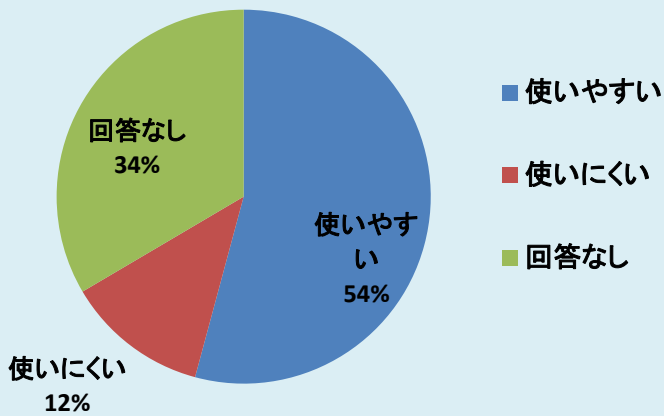
本をさがすとき



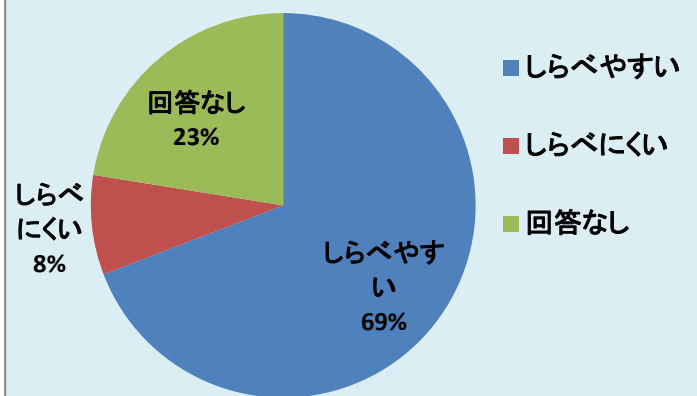
かりるくんで本をかりるとき



インターネットを使うとき



しらべ物をするとき



図書館の人に聞きたいとき

